

**МИНИСТЕРСТВО ПРОСВЕЩЕНИЯ РОССИЙСКОЙ ФЕДЕРАЦИИ**  
**Министерство образования, науки и молодежной политики Республики**

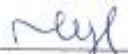
**Коми**

**Управление образования администрации МО ГО "Сыктывкар"**

**МАОУ "Лицей № 1" г. Сыктывкара**

РАССМОТРЕНО


ШМО учителей естественно-  
математических наук

 Е.Ф. Чупрова

Протокол №1 от 30.08.2024 г.


СОГЛАСОВАНО

Заместитель директора

 Л.Б. Герасимова

УТВЕРЖДЕНО

Директор МАОУ "Лицей №1"  
г. Сыктывкара

 Н.А. Полонская

Приказ от 30.08.2024 г. №252

**РАБОЧАЯ ПРОГРАММА**

(ID 5465998)

**учебного курса «Вероятность и статистика»**

для обучающихся 7-9 классов

**Сыктывкар 2024**

## ПОЯСНИТЕЛЬНАЯ ЗАПИСКА

В современном цифровом мире вероятность и статистика приобретают всё большую значимость, как с точки зрения практических приложений, так и их роли в образовании, необходимом каждому человеку. Возрастает число профессий, при овладении которыми требуется хорошая базовая подготовка в области вероятности и статистики, такая подготовка важна для продолжения образования и для успешной профессиональной карьеры.

Каждый человек постоянно принимает решения на основе имеющихся у него данных. А для обоснованного принятия решения в условиях недостатка или избытка информации необходимо в том числе хорошо сформированное вероятностное и статистическое мышление.

Именно поэтому остро встала необходимость сформировать у обучающихся функциональную грамотность, включающую в себя в качестве неотъемлемой составляющей умение воспринимать и критически анализировать информацию, представленную в различных формах, понимать вероятностный характер многих реальных процессов и зависимостей, производить простейшие вероятностные расчёты.

Знакомство в учебном курсе с основными принципами сбора, анализа и представления данных из различных сфер жизни общества и государства приобщает обучающихся к общественным интересам. Изучение основ комбинаторики развивает навыки организации перебора и подсчёта числа вариантов, в том числе в прикладных задачах. Знакомство с основами теории графов создаёт математический фундамент для формирования компетенций в области информатики и цифровых технологий. При изучении статистики и вероятности обогащаются представления обучающихся о современной картине мира и методах его исследования, формируется понимание роли статистики как источника социально значимой информации и закладываются основы вероятностного мышления.

В соответствии с данными целями в структуре программы учебного курса «Вероятность и статистика» основного общего образования выделены следующие содержательно-методические линии: «Представление данных и описательная статистика», «Вероятность», «Элементы комбинаторики», «Введение в теорию графов».

Содержание линии «Представление данных и описательная статистика» служит основой для формирования навыков работы с информацией: от чтения и интерпретации информации, представленной в таблицах, на диаграммах и графиках, до сбора, представления и анализа данных с использованием статистических характеристик средних и рассеивания. Работая с данными, обучающиеся учатся считывать и интерпретировать

данные, выдвигать, аргументировать и критиковать простейшие гипотезы, размышлять над факторами, вызывающими изменчивость, и оценивать их влияние на рассматриваемые величины и процессы.

Интуитивное представление о случайной изменчивости, исследование закономерностей и тенденций становится мотивирующей основой для изучения теории вероятностей. Большое значение имеют практические задания, в частности опыты с классическими вероятностными моделями.

Понятие вероятности вводится как мера правдоподобия случайного события. При изучении учебного курса обучающиеся знакомятся с простейшими методами вычисления вероятностей в случайных экспериментах с равновозможными элементарными исходами, вероятностными законами, позволяющими ставить и решать более сложные задачи. В учебный курс входят начальные представления о случайных величинах и их числовых характеристиках.

В рамках учебного курса осуществляется знакомство обучающихся с множествами и основными операциями над множествами, рассматриваются примеры применения для решения задач, а также использования в других математических курсах и учебных предметах.

В 7–9 классах изучается учебный курс «Вероятность и статистика», в который входят разделы: «Представление данных и описательная статистика», «Вероятность», «Элементы комбинаторики», «Введение в теорию графов».

На изучение учебного курса «Вероятность и статистика» отводится 102 часа: в 7 классе – 34 часа (1 час в неделю), в 8 классе – 34 часа (1 час в неделю), в 9 классе – 34 часа (1 час в неделю).

## **СОДЕРЖАНИЕ ОБУЧЕНИЯ**

### **7 КЛАСС**

Представление данных в виде таблиц, диаграмм, графиков. Заполнение таблиц, чтение и построение диаграмм (столбиковых (столбчатых) и круговых). Чтение графиков реальных процессов. Извлечение информации из диаграмм и таблиц, использование и интерпретация данных.

Описательная статистика: среднее арифметическое, медиана, размах, наибольшее и наименьшее значения набора числовых данных. Примеры случайной изменчивости.

Случайный эксперимент (опыт) и случайное событие. Вероятность и частота. Роль маловероятных и практически достоверных событий в природе и в обществе. Монета и игральная кость в теории вероятностей.

Граф, вершина, ребро. Степень вершины. Число рёбер и суммарная степень вершин. Представление о связности графа. Цепи и циклы. Пути в графах. Обход графа (эйлеров путь). Представление об ориентированном графе. Решение задач с помощью графов.

### **8 КЛАСС**

Представление данных в виде таблиц, диаграмм, графиков.

Множество, элемент множества, подмножество. Операции над множествами: объединение, пересечение, дополнение. Свойства операций над множествами: переместительное, сочетательное, распределительное, включения. Использование графического представления множеств для описания реальных процессов и явлений, при решении задач.

Измерение рассеивания данных. Дисперсия и стандартное отклонение числовых наборов. Диаграмма рассеивания.

Элементарные события случайного опыта. Случайные события. Вероятности событий. Опыты с равновероятными элементарными событиями. Случайный выбор. Связь между маловероятными и практически достоверными событиями в природе, обществе и науке.

Дерево. Свойства деревьев: единственность пути, существование висячей вершины, связь между числом вершин и числом рёбер. Правило умножения. Решение задач с помощью графов.

Противоположные события. Диаграмма Эйлера. Объединение и пересечение событий. Несовместные события. Формула сложения вероятностей. Условная вероятность. Правило умножения. Независимые события. Представление эксперимента в виде дерева. Решение задач на

нахождение вероятностей с помощью дерева случайного эксперимента, диаграмм Эйлера.

## **9 КЛАСС**

Представление данных в виде таблиц, диаграмм, графиков, интерпретация данных. Чтение и построение таблиц, диаграмм, графиков по реальным данным.

Перестановки и факториал. Сочетания и число сочетаний. Треугольник Паскаля. Решение задач с использованием комбинаторики.

Геометрическая вероятность. Случайный выбор точки из фигуры на плоскости, из отрезка и из дуги окружности.

Испытание. Успех и неудача. Серия испытаний до первого успеха. Серия испытаний Бернулли. Вероятности событий в серии испытаний Бернулли.

Случайная величина и распределение вероятностей. Математическое ожидание и дисперсия. Примеры математического ожидания как теоретического среднего значения величины. Математическое ожидание и дисперсия случайной величины «число успехов в серии испытаний Бернулли».

Понятие о законе больших чисел. Измерение вероятностей с помощью частот. Роль и значение закона больших чисел в природе и обществе.

# ПЛАНИРУЕМЫЕ РЕЗУЛЬТАТЫ ОСВОЕНИЯ ПРОГРАММЫ УЧЕБНОГО КУРСА «ВЕРОЯТНОСТЬ И СТАТИСТИКА» НА УРОВНЕ ОСНОВНОГО ОБЩЕГО ОБРАЗОВАНИЯ

## ЛИЧНОСТНЫЕ РЕЗУЛЬТАТЫ

**Личностные результаты** освоения программы учебного курса «Вероятность и статистика» характеризуются:

### **1) патриотическое воспитание:**

проявлением интереса к прошлому и настоящему российской математики, ценностным отношением к достижениям российских математиков и российской математической школы, к использованию этих достижений в других науках и прикладных сферах;

### **2) гражданское и духовно-нравственное воспитание:**

готовностью к выполнению обязанностей гражданина и реализации его прав, представлением о математических основах функционирования различных структур, явлений, процедур гражданского общества (например, выборы, опросы), готовностью к обсуждению этических проблем, связанных с практическим применением достижений науки, осознанием важности морально-этических принципов в деятельности учёного;

### **3) трудовое воспитание:**

установкой на активное участие в решении практических задач математической направленности, осознанием важности математического образования на протяжении всей жизни для успешной профессиональной деятельности и развитием необходимых умений, осознанным выбором и построением индивидуальной траектории образования и жизненных планов с учётом личных интересов и общественных потребностей;

### **4) эстетическое воспитание:**

способностью к эмоциональному и эстетическому восприятию математических объектов, задач, решений, рассуждений, умению видеть математические закономерности в искусстве;

### **5) ценности научного познания:**

ориентацией в деятельности на современную систему научных представлений об основных закономерностях развития человека, природы и общества, пониманием математической науки как сферы человеческой деятельности, этапов её развития и значимости для развития цивилизации, овладением языком математики и математической культурой как средством познания мира, овладением простейшими навыками исследовательской деятельности;

## **б) физическое воспитание, формирование культуры здоровья и эмоционального благополучия:**

готовностью применять математические знания в интересах своего здоровья, ведения здорового образа жизни (здоровое питание, сбалансированный режим занятий и отдыха, регулярная физическая активность), сформированностью навыка рефлексии, признанием своего права на ошибку и такого же права другого человека;

## **7) экологическое воспитание:**

ориентацией на применение математических знаний для решения задач в области сохранности окружающей среды, планирования поступков и оценки их возможных последствий для окружающей среды, осознанием глобального характера экологических проблем и путей их решения;

## **8) адаптация к изменяющимся условиям социальной и природной среды:**

готовностью к действиям в условиях неопределённости, повышению уровня своей компетентности через практическую деятельность, в том числе умение учиться у других людей, приобретать в совместной деятельности новые знания, навыки и компетенции из опыта других;

необходимостью в формировании новых знаний, в том числе формулировать идеи, понятия, гипотезы об объектах и явлениях, в том числе ранее неизвестных, осознавать дефициты собственных знаний и компетентностей, планировать своё развитие;

способностью осознавать стрессовую ситуацию, воспринимать стрессовую ситуацию как вызов, требующий контрмер, корректировать принимаемые решения и действия, формулировать и оценивать риски и последствия, формировать опыт.

## **МЕТАПРЕДМЕТНЫЕ РЕЗУЛЬТАТЫ**

### **Познавательные универсальные учебные действия**

#### **Базовые логические действия:**

- выявлять и характеризовать существенные признаки математических объектов, понятий, отношений между понятиями, формулировать определения понятий, устанавливать существенный признак классификации, основания для обобщения и сравнения, критерии проводимого анализа;
- воспринимать, формулировать и преобразовывать суждения: утвердительные и отрицательные, единичные, частные и общие, условные;

- выявлять математические закономерности, взаимосвязи и противоречия в фактах, данных, наблюдениях и утверждениях, предлагать критерии для выявления закономерностей и противоречий;
- делать выводы с использованием законов логики, дедуктивных и индуктивных умозаключений, умозаключений по аналогии;
- разбирать доказательства математических утверждений (прямые и от противного), проводить самостоятельно несложные доказательства математических фактов, выстраивать аргументацию, приводить примеры и контрпримеры, обосновывать собственные рассуждения;
- выбирать способ решения учебной задачи (сравнивать несколько вариантов решения, выбирать наиболее подходящий с учётом самостоятельно выделенных критериев).

#### **Базовые исследовательские действия:**

- использовать вопросы как исследовательский инструмент познания, формулировать вопросы, фиксирующие противоречие, проблему, самостоятельно устанавливать искомое и данное, формировать гипотезу, аргументировать свою позицию, мнение;
- проводить по самостоятельно составленному плану несложный эксперимент, небольшое исследование по установлению особенностей математического объекта, зависимостей объектов между собой;
- самостоятельно формулировать обобщения и выводы по результатам проведённого наблюдения, исследования, оценивать достоверность полученных результатов, выводов и обобщений;
- прогнозировать возможное развитие процесса, а также выдвигать предположения о его развитии в новых условиях.

#### **Работа с информацией:**

- выявлять недостаточность и избыточность информации, данных, необходимых для решения задачи;
- выбирать, анализировать, систематизировать и интерпретировать информацию различных видов и форм представления;
- выбирать форму представления информации и иллюстрировать решаемые задачи схемами, диаграммами, иной графикой и их комбинациями;
- оценивать надёжность информации по критериям, предложенным учителем или сформулированным самостоятельно.

#### **Коммуникативные универсальные учебные действия:**

- воспринимать и формулировать суждения в соответствии с условиями и целями общения, ясно, точно, грамотно выражать свою точку зрения



- в устных и письменных текстах, давать пояснения по ходу решения задачи, комментировать полученный результат;
- в ходе обсуждения задавать вопросы по существу обсуждаемой темы, проблемы, решаемой задачи, высказывать идеи, нацеленные на поиск решения, сопоставлять свои суждения с суждениями других участников диалога, обнаруживать различие и сходство позиций, в корректной форме формулировать разногласия, свои возражения;
  - представлять результаты решения задачи, эксперимента, исследования, проекта, самостоятельно выбирать формат выступления с учётом задач презентации и особенностей аудитории;
  - понимать и использовать преимущества командной и индивидуальной работы при решении учебных математических задач;
  - принимать цель совместной деятельности, планировать организацию совместной работы, распределять виды работ, договариваться, обсуждать процесс и результат работы, обобщать мнения нескольких людей;
  - участвовать в групповых формах работы (обсуждения, обмен мнениями, мозговые штурмы и другие), выполнять свою часть работы и координировать свои действия с другими членами команды, оценивать качество своего вклада в общий продукт по критериям, сформулированным участниками взаимодействия.

## **Регулятивные универсальные учебные действия**

### **Самоорганизация:**

- самостоятельно составлять план, алгоритм решения задачи (или его часть), выбирать способ решения с учётом имеющихся ресурсов и собственных возможностей, аргументировать и корректировать варианты решений с учётом новой информации.

### **Самоконтроль, эмоциональный интеллект:**

- владеть способами самопроверки, самоконтроля процесса и результата решения математической задачи;
- предвидеть трудности, которые могут возникнуть при решении задачи, вносить коррективы в деятельность на основе новых обстоятельств, найденных ошибок, выявленных трудностей;
- оценивать соответствие результата деятельности поставленной цели и условиям, объяснять причины достижения или недостижения цели, находить ошибку, давать оценку приобретённому опыту.

## **ПРЕДМЕТНЫЕ РЕЗУЛЬТАТЫ**

К концу обучения **в 7 классе** обучающийся получит следующие предметные результаты:

Читать информацию, представленную в таблицах, на диаграммах, представлять данные в виде таблиц, строить диаграммы (столбиковые (столбчатые) и круговые) по массивам значений.

Описывать и интерпретировать реальные числовые данные, представленные в таблицах, на диаграммах, графиках.

Использовать для описания данных статистические характеристики: среднее арифметическое, медиана, наибольшее и наименьшее значения, размах.

Иметь представление о случайной изменчивости на примерах цен, физических величин, антропометрических данных, иметь представление о статистической устойчивости.

К концу обучения **в 8 классе** обучающийся получит следующие предметные результаты:

Извлекать и преобразовывать информацию, представленную в виде таблиц, диаграмм, графиков, представлять данные в виде таблиц, диаграмм, графиков.

Описывать данные с помощью статистических показателей: средних значений и мер рассеивания (размах, дисперсия и стандартное отклонение).

Находить частоты числовых значений и частоты событий, в том числе по результатам измерений и наблюдений.

Находить вероятности случайных событий в опытах, зная вероятности элементарных событий, в том числе в опытах с равновозможными элементарными событиями.

Использовать графические модели: дерево случайного эксперимента, диаграммы Эйлера, числовая прямая.

Оперировать понятиями: множество, подмножество, выполнять операции над множествами: объединение, пересечение, дополнение, перечислять элементы множеств, применять свойства множеств.

Использовать графическое представление множеств и связей между ними для описания процессов и явлений, в том числе при решении задач из других учебных предметов и курсов.

К концу обучения **в 9 классе** обучающийся получит следующие предметные результаты:

Извлекать и преобразовывать информацию, представленную в различных источниках в виде таблиц, диаграмм, графиков, представлять данные в виде таблиц, диаграмм, графиков.

Решать задачи организованным перебором вариантов, а также с использованием комбинаторных правил и методов.

Использовать описательные характеристики для массивов числовых данных, в том числе средние значения и меры рассеивания.

Находить частоты значений и частоты события, в том числе пользуясь результатами проведённых измерений и наблюдений.

Находить вероятности случайных событий в изученных опытах, в том числе в опытах с равновозможными элементарными событиями, в сериях испытаний до первого успеха, в сериях испытаний Бернулли.

Иметь представление о случайной величине и о распределении вероятностей.

Иметь представление о законе больших чисел как о проявлении закономерности в случайной изменчивости и о роли закона больших чисел в природе и обществе.

**ТЕМАТИЧЕСКОЕ ПЛАНИРОВАНИЕ  
7 КЛАСС**

| № п/п                               | Наименование разделов и тем программы    | Количество часов |                    |                     | Электронные (цифровые) образовательные ресурсы  |
|-------------------------------------|--|------------------|--------------------|---------------------|---|
|                                     |  | Всего            | Контрольные работы | Практические работы |   |
| 1                                   | Представление данных                     | 7                | 0                  | 2                   | Библиотека ЦОК<br><a href="https://m.edsoo.ru/7f415fdc">https://m.edsoo.ru/7f415fdc</a> |
| 2                                   | Описательная статистика                  | 8                | 0                  | 1                   | Библиотека ЦОК<br><a href="https://m.edsoo.ru/7f415fdc">https://m.edsoo.ru/7f415fdc</a> |
| 3                                   | Случайная изменчивость                   | 6                | 1                  | 0                   | Библиотека ЦОК<br><a href="https://m.edsoo.ru/7f415fdc">https://m.edsoo.ru/7f415fdc</a> |
| 4                                   | Введение в теорию графов                 | 4                | 0                  | 1                   | Библиотека ЦОК<br><a href="https://m.edsoo.ru/7f415fdc">https://m.edsoo.ru/7f415fdc</a> |
| 5                                   | Вероятность и частота случайного события | 4                | 0                  | 1                   | Библиотека ЦОК<br><a href="https://m.edsoo.ru/7f415fdc">https://m.edsoo.ru/7f415fdc</a> |
| 6                                   | Обобщение, систематизация знаний         | 5                | 1                  | 0                   | Библиотека ЦОК<br><a href="https://m.edsoo.ru/7f415fdc">https://m.edsoo.ru/7f415fdc</a> |
| ОБЩЕЕ КОЛИЧЕСТВО ЧАСОВ ПО ПРОГРАММЕ |  | 34               | 2                  | 5                   |   |

## 8 КЛАСС

| № п/п                               | Наименование разделов и тем программы       | Количество часов |                    |                     | Электронные (цифровые) образовательные ресурсы  |
|-------------------------------------|---|------------------|--------------------|---------------------|---|
|                                     |   | Всего            | Контрольные работы | Практические работы |   |
| 1                                   | Повторение курса 7 класса                   | 4                |                    |                     | Библиотека ЦОК<br><a href="https://m.edsoo.ru/7f417fb2">https://m.edsoo.ru/7f417fb2</a> |
| 2                                   | Описательная статистика. Рассеивание данных | 4                |                    |                     | Библиотека ЦОК<br><a href="https://m.edsoo.ru/7f417fb2">https://m.edsoo.ru/7f417fb2</a> |
| 3                                   | Множества                                   | 4                |                    |                     | Библиотека ЦОК<br><a href="https://m.edsoo.ru/7f417fb2">https://m.edsoo.ru/7f417fb2</a> |
| 4                                   | Вероятность случайного события              | 6                |                    | 1                   | Библиотека ЦОК<br><a href="https://m.edsoo.ru/7f417fb2">https://m.edsoo.ru/7f417fb2</a> |
| 5                                   | Введение в теорию графов                    | 4                |                    |                     | Библиотека ЦОК<br><a href="https://m.edsoo.ru/7f417fb2">https://m.edsoo.ru/7f417fb2</a> |
| 6                                   | Случайные события                           | 8                |                    |                     | Библиотека ЦОК<br><a href="https://m.edsoo.ru/7f417fb2">https://m.edsoo.ru/7f417fb2</a> |
| 7                                   | Обобщение, систематизация знаний            | 4                | 2                  |                     | Библиотека ЦОК<br><a href="https://m.edsoo.ru/7f417fb2">https://m.edsoo.ru/7f417fb2</a> |
| ОБЩЕЕ КОЛИЧЕСТВО ЧАСОВ ПО ПРОГРАММЕ |   | 34               | 2                  | 1                   |   |

## 9 КЛАСС

| № п/п                               | Наименование разделов и тем программы | Количество часов |                    |                     | Электронные (цифровые) образовательные ресурсы  |
|-------------------------------------|---------------------------------------|------------------|--------------------|---------------------|---|
|                                     |                                       | Всего            | Контрольные работы | Практические работы |   |
| 1                                   | Повторение курса 8 класса             | 4                |                    |                     | Библиотека ЦОК<br><a href="https://m.edsoo.ru/7f41a302">https://m.edsoo.ru/7f41a302</a> |
| 2                                   | Элементы комбинаторики                | 4                |                    | 1                   | Библиотека ЦОК<br><a href="https://m.edsoo.ru/7f41a302">https://m.edsoo.ru/7f41a302</a> |
| 3                                   | Геометрическая вероятность            | 4                |                    |                     | Библиотека ЦОК<br><a href="https://m.edsoo.ru/7f41a302">https://m.edsoo.ru/7f41a302</a> |
| 4                                   | Испытания Бернулли                    | 6                |                    | 1                   | Библиотека ЦОК<br><a href="https://m.edsoo.ru/7f41a302">https://m.edsoo.ru/7f41a302</a> |
| 5                                   | Случайная величина                    | 6                |                    |                     | Библиотека ЦОК<br><a href="https://m.edsoo.ru/7f41a302">https://m.edsoo.ru/7f41a302</a> |
| 6                                   | Обобщение, контроль                   | 10               | 1                  |                     | Библиотека ЦОК<br><a href="https://m.edsoo.ru/7f41a302">https://m.edsoo.ru/7f41a302</a> |
| ОБЩЕЕ КОЛИЧЕСТВО ЧАСОВ ПО ПРОГРАММЕ |                                       | 34               | 1                  | 2                   |   |

**ПОУРОЧНОЕ ПЛАНИРОВАНИЕ**  
**7 КЛАСС**

| № п/п | Тема урока  | Количество часов |                    |                     | Дата изучения | Электронные цифровые образовательные ресурсы  |
|-------|---|------------------|--------------------|---------------------|---------------|---|
|       |   | Всего            | Контрольные работы | Практические работы |               |   |
| 1     | Представление данных в таблицах   | 1                | 0                  | 0                   |               | Библиотека ЦОК<br><a href="https://m.edsoo.ru/863ec1f8">https://m.edsoo.ru/863ec1f8</a> |
| 2     | Практические вычисления по табличным данным   | 1                | 0                  | 0                   |               | Библиотека ЦОК<br><a href="https://m.edsoo.ru/863ec324">https://m.edsoo.ru/863ec324</a> |
| 3     | Извлечение и интерпретация табличных данных   | 1                | 0                  | 0                   |               | Библиотека ЦОК<br><a href="https://m.edsoo.ru/863ec78e">https://m.edsoo.ru/863ec78e</a> |
| 4     | Практическая работа "Таблицы"   | 1                | 0                  | 1                   |               |   |
| 5     | Графическое представление данных в виде круговых, столбиковых (столбчатых) диаграмм | 1                | 0                  | 0                   |               | Библиотека ЦОК<br><a href="https://m.edsoo.ru/863ed18e">https://m.edsoo.ru/863ed18e</a> |
| 6     | Чтение и построение диаграмм. Примеры демографических диаграмм                      | 1                | 0                  | 0                   |               | Библиотека ЦОК<br><a href="https://m.edsoo.ru/863ed602">https://m.edsoo.ru/863ed602</a> |
| 7     | Практическая работа "Диаграммы"   | 1                | 0                  | 1                   |               | Библиотека ЦОК<br><a href="https://m.edsoo.ru/863ed72e">https://m.edsoo.ru/863ed72e</a> |
| 8     | Числовые наборы. Среднее арифметическое   | 1                | 0                  | 0                   |               | Библиотека ЦОК<br><a href="https://m.edsoo.ru/863ed846">https://m.edsoo.ru/863ed846</a> |
| 9     | Числовые наборы. Среднее арифметическое   | 1                | 0                  | 0                   |               | Библиотека ЦОК<br><a href="https://m.edsoo.ru/863ed846">https://m.edsoo.ru/863ed846</a> |
| 10    | Медиана числового набора.   | 1                | 0                  | 0                   |               | Библиотека ЦОК  |

|    |  |   |   |   |  |   |
|----|--|---|---|---|--|---|
|    | Устойчивость медианы   |   |   |   |  | <a href="https://m.edsoo.ru/863edb3e">https://m.edsoo.ru/863edb3e</a>                   |
| 11 | Медиана числового набора.<br>Устойчивость медианы                              | 1 | 0 | 0 |  |   |
| 12 | Практическая работа "Средние значения"   | 1 | 0 | 1 |  | Библиотека ЦОК<br><a href="https://m.edsoo.ru/863edc6a">https://m.edsoo.ru/863edc6a</a> |
| 13 | Наибольшее и наименьшее значения числового набора.<br>Размах                   | 1 | 0 | 0 |  | Библиотека ЦОК<br><a href="https://m.edsoo.ru/863ee07a">https://m.edsoo.ru/863ee07a</a> |
| 14 | Наибольшее и наименьшее значения числового набора.<br>Размах                   | 1 | 0 | 0 |  |   |
| 15 | Наибольшее и наименьшее значения числового набора.<br>Размах                   | 1 | 0 | 0 |  |   |
| 16 | Контрольная работа по темам "Представление данных.<br>Описательная статистика" | 1 | 1 | 0 |  | Библиотека ЦОК<br><a href="https://m.edsoo.ru/863ee390">https://m.edsoo.ru/863ee390</a> |
| 17 | Случайная изменчивость (примеры)   | 1 | 0 | 0 |  | Библиотека ЦОК<br><a href="https://m.edsoo.ru/863ee4bc">https://m.edsoo.ru/863ee4bc</a> |
| 18 | Частота значений в массиве данных  | 1 | 0 | 0 |  | Библиотека ЦОК<br><a href="https://m.edsoo.ru/863ee69c">https://m.edsoo.ru/863ee69c</a> |
| 19 | Группировка  | 1 | 0 | 0 |  | Библиотека ЦОК<br><a href="https://m.edsoo.ru/863ee9d0">https://m.edsoo.ru/863ee9d0</a> |
| 20 | Гистограммы  | 1 | 0 | 0 |  |   |
| 21 | Гистограммы  | 1 | 0 | 0 |  | Библиотека ЦОК<br><a href="https://m.edsoo.ru/863eee1c">https://m.edsoo.ru/863eee1c</a> |
| 22 | Практическая работа "Случайная изменчивость"                                   | 1 | 0 | 1 |  | Библиотека ЦОК<br><a href="https://m.edsoo.ru/863eccc8">https://m.edsoo.ru/863eccc8</a> |



|    |   |   |   |   |  |   |
|----|---|---|---|---|--|---|
| 23 | Граф, вершина, ребро.<br>Представление задачи с помощью графа   | 1 | 0 | 0 |  | Библиотека ЦОК<br><a href="https://m.edsoo.ru/863eef52">https://m.edsoo.ru/863eef52</a> |
| 24 | Степень (валентность) вершины.<br>Число рёбер и суммарная степень вершин. Цепь и цикл                         | 1 | 0 | 0 |  | Библиотека ЦОК<br><a href="https://m.edsoo.ru/863ef0ba">https://m.edsoo.ru/863ef0ba</a> |
| 25 | Цепь и цикл. Путь в графе.<br>Представление о связности графа   | 1 | 0 | 0 |  | Библиотека ЦОК<br><a href="https://m.edsoo.ru/863ef236">https://m.edsoo.ru/863ef236</a> |
| 26 | Представление об ориентированных графах   | 1 | 0 | 0 |  | Библиотека ЦОК<br><a href="https://m.edsoo.ru/863ef3b2">https://m.edsoo.ru/863ef3b2</a> |
| 27 | Случайный опыт и случайное событие  | 1 | 0 | 0 |  | Библиотека ЦОК<br><a href="https://m.edsoo.ru/863ef4d4">https://m.edsoo.ru/863ef4d4</a> |
| 28 | Вероятность и частота события.<br>Роль маловероятных и практически достоверных событий в природе и в обществе | 1 | 0 | 0 |  | Библиотека ЦОК<br><a href="https://m.edsoo.ru/863ef646">https://m.edsoo.ru/863ef646</a> |
| 29 | Монета и игральная кость в теории вероятностей  | 1 | 0 | 0 |  |   |
| 30 | Практическая работа "Частота выпадения орла"  | 1 | 0 | 1 |  | Библиотека ЦОК<br><a href="https://m.edsoo.ru/863ef8a8">https://m.edsoo.ru/863ef8a8</a> |
| 31 | Контрольная работа по темам "Случайная изменчивость. Графы. Вероятность случайного события"                   | 1 | 1 | 0 |  | Библиотека ЦОК<br><a href="https://m.edsoo.ru/863f0186">https://m.edsoo.ru/863f0186</a> |
| 32 | Промежуточная аттестация  | 1 | 0 | 0 |  | Библиотека ЦОК<br><a href="https://m.edsoo.ru/863efa24">https://m.edsoo.ru/863efa24</a> |
| 33 | Повторение, обобщение.<br>Описательная статистика   | 1 | 0 | 0 |  | Библиотека ЦОК<br><a href="https://m.edsoo.ru/863efbaa">https://m.edsoo.ru/863efbaa</a> |

|                                     |  |    |   |   |  |   |
|-------------------------------------|--|----|---|---|--|---|
| 34                                  | Повторение, обобщение.<br>Вероятность случайного события | 1  | 0 | 0 |  | Библиотека ЦОК<br><a href="https://m.edsoo.ru/863efec0">https://m.edsoo.ru/863efec0</a> |
| ОБЩЕЕ КОЛИЧЕСТВО ЧАСОВ ПО ПРОГРАММЕ |  | 34 | 2 | 5 |  |   |

## 8 КЛАСС

| №<br>п/п | Тема урока  | Количество часов |                       |                        | Дата<br>изучения | Электронные<br>цифровые<br>образовательные<br>ресурсы                                   |
|----------|---|------------------|-----------------------|------------------------|------------------|---|
|          |   | Всего            | Контрольные<br>работы | Практические<br>работы |                  |   |
| 1        | Представление данных.<br>Описательная статистика                        | 1                |                       |                        |                  | Библиотека ЦОК<br><a href="https://m.edsoo.ru/863f029e">https://m.edsoo.ru/863f029e</a> |
| 2        | Случайная изменчивость. Средние<br>числового набора                     | 1                |                       |                        |                  | Библиотека ЦОК<br><a href="https://m.edsoo.ru/863f03fc">https://m.edsoo.ru/863f03fc</a> |
| 3        | Случайные события. Вероятности и<br>частоты                             | 1                |                       |                        |                  | Библиотека ЦОК<br><a href="https://m.edsoo.ru/863f0578">https://m.edsoo.ru/863f0578</a> |
| 4        | Классические модели теории<br>вероятностей: монета и игральная<br>кость | 1                |                       |                        |                  | Библиотека ЦОК<br><a href="https://m.edsoo.ru/863f076c">https://m.edsoo.ru/863f076c</a> |
| 5        | Отклонения  | 1                |                       |                        |                  | Библиотека ЦОК<br><a href="https://m.edsoo.ru/863f0a50">https://m.edsoo.ru/863f0a50</a> |
| 6        | Дисперсия числового набора  | 1                |                       |                        |                  | Библиотека ЦОК<br><a href="https://m.edsoo.ru/863f0a50">https://m.edsoo.ru/863f0a50</a> |
| 7        | Стандартное отклонение числового<br>набора                              | 1                |                       |                        |                  | Библиотека ЦОК<br><a href="https://m.edsoo.ru/863f0bfe">https://m.edsoo.ru/863f0bfe</a> |
| 8        | Диаграммы рассеивания   | 1                |                       |                        |                  | Библиотека ЦОК<br><a href="https://m.edsoo.ru/863f0ea6">https://m.edsoo.ru/863f0ea6</a> |
| 9        | Множество, подмножество   | 1                |                       |                        |                  | Библиотека ЦОК<br><a href="https://m.edsoo.ru/863f1180">https://m.edsoo.ru/863f1180</a> |
| 10       | Операции над множествами:<br>объединение, пересечение,<br>дополнение    | 1                |                       |                        |                  | Библиотека ЦОК<br><a href="https://m.edsoo.ru/863f143c">https://m.edsoo.ru/863f143c</a> |

|    |  |   |   |  |  |   |
|----|--|---|---|--|--|---|
| 11 | Свойства операций над множествами: переместительное, сочетательное, распределительное, включения | 1 |   |  |  | Библиотека ЦОК<br><a href="https://m.edsoo.ru/863f1784">https://m.edsoo.ru/863f1784</a> |
| 12 | Графическое представление множеств   | 1 |   |  |  | Библиотека ЦОК<br><a href="https://m.edsoo.ru/863f198c">https://m.edsoo.ru/863f198c</a> |
| 13 | Контрольная работа по темам "Статистика. Множества"  | 1 | 1 |  |  |   |
| 14 | Элементарные события. Случайные события  | 1 |   |  |  | Библиотека ЦОК<br><a href="https://m.edsoo.ru/863f1dec">https://m.edsoo.ru/863f1dec</a> |
| 15 | Благоприятствующие элементарные события. Вероятности событий                                     | 1 |   |  |  | Библиотека ЦОК<br><a href="https://m.edsoo.ru/863f1dec">https://m.edsoo.ru/863f1dec</a> |
| 16 | Благоприятствующие элементарные события. Вероятности событий                                     | 1 |   |  |  | Библиотека ЦОК<br><a href="https://m.edsoo.ru/863f1f72">https://m.edsoo.ru/863f1f72</a> |
| 17 | Опыты с равновозможными элементарными событиями. Случайный выбор                                 | 1 |   |  |  | Библиотека ЦОК<br><a href="https://m.edsoo.ru/863f21ca">https://m.edsoo.ru/863f21ca</a> |
| 18 | Опыты с равновозможными элементарными событиями. Случайный выбор                                 | 1 |   |  |  | Библиотека ЦОК<br><a href="https://m.edsoo.ru/863f21ca">https://m.edsoo.ru/863f21ca</a> |

|    |   |   |  |  |   |
|----|---|---|--|--|---|
|    | пути, существование висячей вершины, связь между числом вершин и числом рёбер |   |  |  | <a href="https://m.edsoo.ru/863f2bac">https://m.edsoo.ru/863f2bac</a>                   |
| 22 | Правило умножения   | 1 |  |  | Библиотека ЦОК<br><a href="https://m.edsoo.ru/863f2cd8">https://m.edsoo.ru/863f2cd8</a> |
| 23 | Правило умножения   | 1 |  |  | Библиотека ЦОК<br><a href="https://m.edsoo.ru/863f2e36">https://m.edsoo.ru/863f2e36</a> |
| 24 | Противоположное событие   | 1 |  |  | Библиотека ЦОК<br><a href="https://m.edsoo.ru/863f2f8a">https://m.edsoo.ru/863f2f8a</a> |
| 25 | Диаграмма Эйлера. Объединение и пересечение событий                           | 1 |  |  | Библиотека ЦОК<br><a href="https://m.edsoo.ru/863f3214">https://m.edsoo.ru/863f3214</a> |
| 26 | Несовместные события. Формула сложения вероятностей                           | 1 |  |  | Библиотека ЦОК<br><a href="https://m.edsoo.ru/863f3372">https://m.edsoo.ru/863f3372</a> |
| 27 | Несовместные события. Формула сложения вероятностей                           | 1 |  |  | Библиотека ЦОК<br><a href="https://m.edsoo.ru/863f3764">https://m.edsoo.ru/863f3764</a> |
| 28 | Правило умножения вероятностей. Условная вероятность. Независимые события     | 1 |  |  | Библиотека ЦОК<br><a href="https://m.edsoo.ru/863f38ae">https://m.edsoo.ru/863f38ae</a> |
| 29 | Правило умножения вероятностей. Условная вероятность. Независимые события     | 1 |  |  | Библиотека ЦОК<br><a href="https://m.edsoo.ru/863f3b06">https://m.edsoo.ru/863f3b06</a> |
| 30 | Представление случайного эксперимента в виде дерева                           | 1 |  |  | Библиотека ЦОК<br><a href="https://m.edsoo.ru/863f3cbe">https://m.edsoo.ru/863f3cbe</a> |
| 31 | Представление случайного эксперимента в виде дерева                           | 1 |  |  | Библиотека ЦОК<br><a href="https://m.edsoo.ru/863f3f20">https://m.edsoo.ru/863f3f20</a> |
| 32 | Повторение, обобщение. Представление данных. Описательная статистика          | 1 |  |  | Библиотека ЦОК<br><a href="https://m.edsoo.ru/863f4128">https://m.edsoo.ru/863f4128</a> |

|  |   |    |   |   |  |   |
|--|---|----|---|---|--|---|
| 33                                     | Промежуточная аттестация  | 1  |   |   |  | Библиотека ЦОК<br><a href="https://m.edsoo.ru/863f4312">https://m.edsoo.ru/863f4312</a> |
| 34                                     | Контрольная работа по темам<br>"Случайные события. Вероятность.<br>Графы" | 1  | 1 |   |  |   |
| ОБЩЕЕ КОЛИЧЕСТВО ЧАСОВ ПО<br>ПРОГРАММЕ |   | 34 | 2 | 1 |  |   |

## 9 КЛАСС

| № п/п | Тема урока   | Количество часов |                    |                     | Дата изучения | Электронные цифровые образовательные ресурсы  |
|-------|--|------------------|--------------------|---------------------|---------------|---|
|       |  | Всего            | Контрольные работы | Практические работы |               |   |
| 1     | Представление данных   | 1                |                    |                     |               | Библиотека ЦОК<br><a href="https://m.edsoo.ru/863f47ea">https://m.edsoo.ru/863f47ea</a> |
| 2     | Описательная статистика  | 1                |                    |                     |               | Библиотека ЦОК<br><a href="https://m.edsoo.ru/863f47ea">https://m.edsoo.ru/863f47ea</a> |
| 3     | Операции над событиями   | 1                |                    |                     |               |   |
| 4     | Независимость событий  | 1                |                    |                     |               |   |
| 5     | Комбинаторное правило умножения  | 1                |                    |                     |               | Библиотека ЦОК<br><a href="https://m.edsoo.ru/863f4e16">https://m.edsoo.ru/863f4e16</a> |
| 6     | Перестановки. Факториал. Сочетания и число сочетаний   | 1                |                    |                     |               | Библиотека ЦОК<br><a href="https://m.edsoo.ru/863f4e16">https://m.edsoo.ru/863f4e16</a> |
| 7     | Треугольник Паскаля  | 1                |                    |                     |               | Библиотека ЦОК<br><a href="https://m.edsoo.ru/863f5014">https://m.edsoo.ru/863f5014</a> |
| 8     | Практическая работа "Вычисление вероятностей с использованием комбинаторных функций электронных таблиц"  | 1                |                    | 1                   |               | Библиотека ЦОК<br><a href="https://m.edsoo.ru/863f5208">https://m.edsoo.ru/863f5208</a> |
| 9     | Геометрическая вероятность. Случайный выбор точки из фигуры на плоскости, из отрезка, из дуги окружности | 1                |                    |                     |               | Библиотека ЦОК<br><a href="https://m.edsoo.ru/863f5884">https://m.edsoo.ru/863f5884</a> |
| 10    | Геометрическая вероятность. Случайный выбор точки из   | 1                |                    |                     |               | Библиотека ЦОК<br><a href="https://m.edsoo.ru/863f5a50">https://m.edsoo.ru/863f5a50</a> |

|    |  |   |  |   |  |   |
|----|--|---|--|---|--|---|
|    | фигуры на плоскости, из отрезка, из дуги окружности  |   |  |   |  |   |
| 11 | Геометрическая вероятность. Случайный выбор точки из фигуры на плоскости, из отрезка, из дуги окружности | 1 |  |   |  | Библиотека ЦОК<br><a href="https://m.edsoo.ru/863f5bfe">https://m.edsoo.ru/863f5bfe</a> |
| 12 | Геометрическая вероятность. Случайный выбор точки из фигуры на плоскости, из отрезка, из дуги окружности | 1 |  |   |  | Библиотека ЦОК<br><a href="https://m.edsoo.ru/863f5e10">https://m.edsoo.ru/863f5e10</a> |
| 13 | Испытание. Успех и неудача. Серия испытаний до первого успеха  | 1 |  |   |  | Библиотека ЦОК<br><a href="https://m.edsoo.ru/863f6162">https://m.edsoo.ru/863f6162</a> |
| 14 | Испытание. Успех и неудача. Серия испытаний до первого успеха  | 1 |  |   |  | Библиотека ЦОК<br><a href="https://m.edsoo.ru/863f6356">https://m.edsoo.ru/863f6356</a> |
| 15 | Испытание. Успех и неудача. Серия испытаний до первого успеха  | 1 |  |   |  |   |
| 16 | Испытания Бернулли. Вероятности событий в серии испытаний Бернулли                                       | 1 |  |   |  | Библиотека ЦОК<br><a href="https://m.edsoo.ru/863f64d2">https://m.edsoo.ru/863f64d2</a> |
| 17 | Испытания Бернулли. Вероятности событий в серии испытаний Бернулли                                       | 1 |  |   |  | Библиотека ЦОК<br><a href="https://m.edsoo.ru/863f6680">https://m.edsoo.ru/863f6680</a> |
| 18 | Практическая работа "Испытания Бернулли"   | 1 |  | 1 |  | Библиотека ЦОК<br><a href="https://m.edsoo.ru/863f67de">https://m.edsoo.ru/863f67de</a> |
| 19 | Случайная величина и   | 1 |  |   |  | Библиотека ЦОК  |



|    |  |   |  |  |   |
|----|--|---|--|--|---|
|    | распределение вероятностей   |   |  |  | <a href="https://m.edsoo.ru/863f6b44">https://m.edsoo.ru/863f6b44</a>                   |
| 20 | Математическое ожидание и дисперсия случайной величины                                   | 1 |  |  | Библиотека ЦОК<br><a href="https://m.edsoo.ru/863f6da6">https://m.edsoo.ru/863f6da6</a> |
| 21 | Примеры математического ожидания как теоретического среднего значения величины           | 1 |  |  | Библиотека ЦОК<br><a href="https://m.edsoo.ru/863f6f86">https://m.edsoo.ru/863f6f86</a> |
| 22 | Понятие о законе больших чисел   | 1 |  |  | Библиотека ЦОК<br><a href="https://m.edsoo.ru/863f72c4">https://m.edsoo.ru/863f72c4</a> |
| 23 | Измерение вероятностей с помощью частот  | 1 |  |  | Библиотека ЦОК<br><a href="https://m.edsoo.ru/863f7652">https://m.edsoo.ru/863f7652</a> |
| 24 | Применение закона больших чисел  | 1 |  |  | Библиотека ЦОК<br><a href="https://m.edsoo.ru/863f7116">https://m.edsoo.ru/863f7116</a> |
| 25 | Обобщение, систематизация знаний. Представление данных                                   | 1 |  |  | Библиотека ЦОК<br><a href="https://m.edsoo.ru/863f783c">https://m.edsoo.ru/863f783c</a> |
| 26 | Обобщение, систематизация знаний. Описательная статистика                                | 1 |  |  |   |
| 27 | Обобщение, систематизация знаний. Представление данных. Описательная статистика          | 1 |  |  | Библиотека ЦОК<br><a href="https://m.edsoo.ru/863f893a">https://m.edsoo.ru/863f893a</a> |
| 28 | Обобщение, систематизация знаний. Вероятность случайного события                         | 1 |  |  | Библиотека ЦОК<br><a href="https://m.edsoo.ru/863f7a4e">https://m.edsoo.ru/863f7a4e</a> |
| 29 | Обобщение, систематизация знаний. Вероятность случайного события. Элементы комбинаторики | 1 |  |  | Библиотека ЦОК<br><a href="https://m.edsoo.ru/863f7c9c">https://m.edsoo.ru/863f7c9c</a> |
| 30 | Обобщение, систематизация знаний. Элементы   | 1 |  |  | Библиотека ЦОК<br><a href="https://m.edsoo.ru/863f7e54">https://m.edsoo.ru/863f7e54</a> |

|                                     |  |    |   |   |  |   |
|-------------------------------------|--|----|---|---|--|---|
|                                     | комбинаторики  |    |   |   |  |   |
| 31                                  | Обобщение, систематизация знаний. Элементы комбинаторики. Случайные величины и распределения | 1  |   |   |  | Библиотека ЦОК<br><a href="https://m.edsoo.ru/863f8408">https://m.edsoo.ru/863f8408</a> |
| 32                                  | Обобщение, систематизация знаний. Случайные величины и распределения                         | 1  |   |   |  | Библиотека ЦОК<br><a href="https://m.edsoo.ru/863f861a">https://m.edsoo.ru/863f861a</a> |
| 33                                  | Промежуточная аттестация   | 1  | 1 |   |  | Библиотека ЦОК<br><a href="https://m.edsoo.ru/863f8b56">https://m.edsoo.ru/863f8b56</a> |
| 34                                  | Обобщение, систематизация знаний   | 1  |   |   |  |   |
| ОБЩЕЕ КОЛИЧЕСТВО ЧАСОВ ПО ПРОГРАММЕ |  | 34 | 1 | 2 |  |   |

**УЧЕБНО-МЕТОДИЧЕСКОЕ ОБЕСПЕЧЕНИЕ  
ОБРАЗОВАТЕЛЬНОГО ПРОЦЕССА  
ОБЯЗАТЕЛЬНЫЕ УЧЕБНЫЕ МАТЕРИАЛЫ ДЛЯ УЧЕНИКА**

- Математика. Вероятность и статистика: 7 - 9-е классы: базовый уровень:  
учебник: в 2 частях; 1-ое издание, 7-9 класс/ Высоцкий И.Р., Яценко  
И.В.; под редакцией Яценко И.В., Акционерное общество «Издательство  
«Просвещение»

**МЕТОДИЧЕСКИЕ МАТЕРИАЛЫ ДЛЯ УЧИТЕЛЯ**

Библиотека ЦОК [<https://urok.apkpro.ru/>]

**ЦИФРОВЫЕ ОБРАЗОВАТЕЛЬНЫЕ РЕСУРСЫ И РЕСУРСЫ СЕТИ  
ИНТЕРНЕТ**

Библиотека ЦОК [<https://urok.apkpro.ru/>]