

ОТЧЕТ О ФИНАНСОВЫХ РЕЗУЛЬТАТАХ ДЕЯТЕЛЬНОСТИ УЧРЕЖДЕНИЯ

Учреждение: МАОУ "Лицей №1" на 1 января 2023 г.

Обособленное подразделение: _____

Учредитель: _____

Наименование органа, осуществляющего полномочия учредителя: Управление образования АМО ГО "Сыктывкар"

Периодичность: годовая


Единица измерения: руб.


| | |
|---------------|------------|
| Форма по ОКУД | 0503721 |
| Дата | 01.01.2023 |
| по ОКПО | 50403766 |
| ИНН | 1121007210 |
| по ОКТМО | 87701000 |
| по ОКПО | |
| ИНН | 1101482553 |
| Глава по БК | 975 |
| по ОКЕИ | 383 |

| Наименование показателя | Код строки | Код аналитики | Деятельность с целевыми средствами | Деятельность по государственному заданию | Приносящая доход деятельность | Итого |
|--|------------|---------------|------------------------------------|--|-------------------------------|---------------|
| 1 | 2 | 3 | 4 | 5 | 6 | 7 |
| Доходы | 010 | 100 | | 46 539 295,4 | 2 097 424,06 | 59 595 603,52 |
| в том числе: | | | | | | |
| Доходы от оказания платных услуг (работ) | | 131 | | 49 817 974,54 | 1 300 435,21 | 51 118 409,75 |
| Поступления текущего характера бюджетным и автономным учреждениям от сектора государственного управления | | 152 | 10 958 754,02 | | 148 263,12 | 11 107 017,14 |
| Поступления текущего характера от иных резидентов (за исключением сектора государственного управления и организаций государственного сектора) | | 155 | | | 612 795,16 | 612 795,16 |
| Доходы от выбытия активов | | 172 | | -3 347 374,68 | 22 049,00 | -3 325 325,68 |
| Чрезвычайные доходы от операций с активами | | 173 | | | 1 383,35 | 1 383,35 |
| Безвозмездные неденежные поступления текущего характера от сектора государственного управления и организаций государственного сектора | | 191 | | 45 412,18 | | 45 412,18 |
| Безвозмездные неденежные поступления капитального характера от сектора государственного управления и организаций государственного сектора | | 195 | | 23 413,50 | | 23 413,50 |
| Безвозмездные неденежные поступления капитального характера от организаций (за исключением сектора государственного управления и организаций государственного сектора) | | 196 | | | 12 498,22 | 12 498,22 |
| Расходы | 150 | 200 | 10 504 983,85 | 51 154 717,64 | 2 242 241,27 | 63 801 942,76 |
| в том числе: | | | | | | |
| Заработная плата | | 211 | 2 133 109,07 | 32 551 210,56 | 666 968,84 | 35 351 288,47 |
| Прочие несоциальные выплаты персоналу в денежной форме | | 212 | | | 1 400,00 | 1 400,00 |
| Начисления на выплаты по оплате труда | | 213 | 643 786,23 | 9 822 210,85 | 200 452,07 | 10 666 449,15 |
| Прочие несоциальные выплаты персоналу в натуральной форме | | 214 | | 577 931,46 | | 577 931,46 |
| Услуги связи | | 221 | | 33 644,72 | | 33 644,72 |
| Транспортные услуги | | 222 | | | 11 200,00 | 11 200,00 |
| Коммунальные услуги | | 223 | 80 374,28 | 2 229 830,28 | 16 067,25 | 2 326 271,81 |
| Работы, услуги по содержанию имущества | | 225 | 7 130 831,80 | 218 616,60 | 260 358,80 | 7 609 807,20 |
| Прочие работы, услуги | | 226 | 382 427,90 | 662 572,07 | 423 077,90 | 1 468 077,87 |
| Страхование | | 227 | | | 1 896,00 | 1 896,00 |
| Социальные пособия и компенсации персоналу в денежной форме | | 266 | 13 866,57 | 252 790,64 | | 266 657,21 |
| Амортизация | | 271 | | 4 105 866,56 | 325 842,28 | 4 431 708,84 |
| Расходование материальных запасов | | 272 | 5 588,00 | 177 745,90 | 505 163,88 | 1 671 496,78 |
| Налоги, пошлины и сборы | | 291 | | 522 298,00 | | 522 298,00 |
| Штрафы за нарушение законодательства о налогах и сборах, законодательства о страховых взносах | | 292 | | | 14,25 | 14,25 |
| Иные выплаты текущего характера физическим лицам | | 296 | 115 000,00 | | | 115 000,00 |
| Чистый операционный результат (стр. 301 - стр. 302); (стр. 310 + стр. 410) | 300 | | | -4 615 292,10 | -315 017,21 | -4 476 539,11 |
| Операционный результат до налогообложения (стр. 010 - стр. 150) | 301 | | | -4 615 292,10 | -315 017,21 | -4 476 539,11 |
| Налог на прибыль | 302 | | | | | |




| Операции с нефинансовыми активами (стр. 320 + стр. 330 + стр. 350 + стр. 360 + стр. 370 + стр. 380 + стр. 390 + стр. 400) | | 310 | | | | | |
|--|-----|-----|----------|--|---------------|---------------|---------------|
| Чистое поступление основных средств | 320 | | | | -1 044 816,66 | 317 097,10 | 1 361 913,76 |
| в том числе: | | | | | | | |
| увеличение стоимости основных средств | 321 | 310 | | | 5 913 192,95 | 81 229,08 | 5 994 422,03 |
| уменьшение стоимости основных средств | 322 | 41X | | | 6 897 438,56 | 325 842,28 | 7 223 280,84 |
| Чистое поступление нематериальных активов | 330 | | | | | | |
| в том числе: | | | | | | | |
| увеличение стоимости нематериальных активов | 331 | 320 | | | | | |
| уменьшение стоимости нематериальных активов | 332 | 42X | | | | | |
| Чистое поступление непроизведенных активов | 350 | | | | | | |
| в том числе: | | | | | | | |
| увеличение стоимости непроизведенных активов | 351 | 330 | | | | | |
| уменьшение стоимости непроизведенных активов | 352 | 43X | | | | | |
| Чистое поступление материальных запасов | 360 | | | | -60 571,05 | | -133 664,95 |
| в том числе: | | | | | | | |
| увеличение стоимости материальных запасов | 361 | 340 | 5 588,00 | | 117 174,85 | 454 728,98 | 577 491,83 |
| из них: | | | | | | | |
| уменьшение стоимости материальных запасов | 362 | 440 | 5 588,00 | | 177 745,90 | 527 212,88 | 705 540,78 |
| из них: | | | | | | | |
| Чистое поступление прав пользования | 370 | | | | | | |
| в том числе: | | | | | | | |
| увеличение стоимости прав пользования | 371 | 35X | | | | | |
| уменьшение стоимости прав пользования | 372 | 45X | | | | | |
| Чистое изменение затрат на изготовление готовой продукции (работ, услуг) | 390 | | | | | | |
| в том числе: | | | | | | | |
| увеличение затрат | 391 | x | | | 51 154 717,64 | 1 343 497,65 | 52 498 215,29 |
| уменьшение затрат | 392 | x | | | 51 154 717,64 | 1 343 497,65 | 52 498 215,29 |
| Расходы будущих периодов | 400 | x | | | | | |
| Операции с финансовыми активами и обязательствами (стр. 420 - стр. 510) | 410 | | | | 53 720,47 | 3 370 471,14 | 3 424 191,61 |
| Операции с финансовыми активами (стр. 430 + стр. 440 + стр. 450 + стр. 460 + стр. 470 + стр. 480) | 420 | | | | | 21 641,14 | 520 438,90 |
| Чистое поступление денежных средств и их эквивалентов | 430 | | | | 11 846 148,51 | 49 930 693,38 | 61 776 841,89 |
| в том числе: | | | | | | | |
| поступление денежных средств и их эквивалентов | 431 | 510 | | | | 2 245 756,38 | 2 245 756,38 |
| выбытие денежных средств и их эквивалентов | 432 | 610 | | | 11 807 638,64 | 49 842 366,34 | 61 650 005,02 |
| Чистое поступление ценных бумаг, кроме акций | 440 | | | | | | |
| в том числе: | | | | | | | |
| увеличение стоимости ценных бумаг, кроме акций и иных финансовых инструментов | 441 | 520 | | | | | |
| уменьшение стоимости ценных бумаг, кроме акций и иных финансовых инструментов | 442 | 620 | | | | | |
| Чистое поступление акций и иных финансовых инструментов | 450 | | | | | | |
| в том числе: | | | | | | | |
| увеличение стоимости акций и иных финансовых инструментов | 451 | 530 | | | | | |
| уменьшение стоимости акций и иных финансовых инструментов | 452 | 630 | | | | | |
| Чистое предоставление займов (ссуд) | 460 | | | | | | |
| в том числе: | | | | | | | |
| увеличение задолженности по предоставленным займам (ссудам) | 461 | 540 | | | | | |
| уменьшение задолженности по предоставленным займам (ссудам) | 462 | 640 | | | | | |
| Чистое поступление иных финансовых активов | 470 | | | | | | |
| в том числе: | | | | | | | |
| увеличение стоимости иных финансовых активов | 471 | 550 | | | | | |
| уменьшение стоимости иных финансовых активов | 472 | 650 | | | | | |
| Чистое увеличение дебиторской задолженности | 480 | | | | 13 940 148,87 | 58 592 546,67 | 72 532 695,54 |
| в том числе: | | | | | | | |
| увеличение дебиторской задолженности | 481 | 560 | | | | 2 363 656,52 | 2 363 656,52 |
| уменьшение дебиторской задолженности | 482 | 660 | | | 15 797 417,54 | 55 913 318,25 | 71 710 735,79 |



| | | | | | | | | |
|---|--|-----|-----|---------------|---------------|--------------|---------------|--|
| Операции с обязательствами (стр. 520 + стр. 530 + стр. 540 + стр. 550 + стр. 560) | | 510 | | | | | | |
| Чистое увеличение задолженности по внутренним привлеченным заимствованиям | | 520 | | | | | | |
| в том числе: | | | | | | | | |
| увеличение задолженности по внутренним привлеченным заимствованиям | | 521 | 710 | | | | | |
| уменьшение задолженности по внутренним привлеченным заимствованиям | | 522 | 810 | | | | | |
| Чистое увеличение задолженности по внешним привлеченным заимствованиям | | 530 | | | | | | |
| в том числе: | | | | | | | | |
| увеличение задолженности по внешним привлеченным заимствованиям | | 531 | 720 | | | | | |
| уменьшение задолженности по внешним привлеченным заимствованиям | | 532 | 820 | | | | | |
| Чистое увеличение прочей кредиторской задолженности | | 540 | | | | | | |
| в том числе: | | | | | | | | |
| увеличение прочей кредиторской задолженности | | 541 | 730 | 11 100 389,80 | 53 742 419,99 | 2 190 770,78 | 68 039 580,57 | |
| уменьшение прочей кредиторской задолженности | | 542 | 830 | 11 059 708,76 | 53 703 500,05 | 2 187 056,69 | 68 950 265,50 | |
| Чистое изменение доходов будущих периодов | | 550 | x | -2 306 460,67 | 6 643 409,67 | | 4 336 949,00 | |
| Чистое изменение резервов предстоящих расходов | | 560 | x | -6 751,34 | 255 701,29 | 15 847,16 | 264 797,11 | |

Руководитель  Н.А. Полонская
(подпись) (расшифровка подписи)

Вассе
Главный бухгалтер  И.П. Пашнина
(подпись) (расшифровка подписи)

Централизованная бухгалтерия 
(наименование, ОГРН, ИНН, КПП, местонахождение)

Руководитель 
(уполномоченное лицо) (должность)  (подпись)  (расшифровка подписи)

Исполнитель  (должность)  (подпись)  (расшифровка подписи)  (телефон, e-mail)

30 января 2023 г.